



YUKATA  
SUITES



## JP Hub – Amatrix

Petunjuk Manual

### 01 Persiapan App

---

Ketik 'Yukata Suites' di Google Play atau di App Store. Lalu download.



Yukata Suites



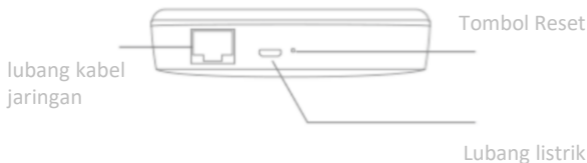
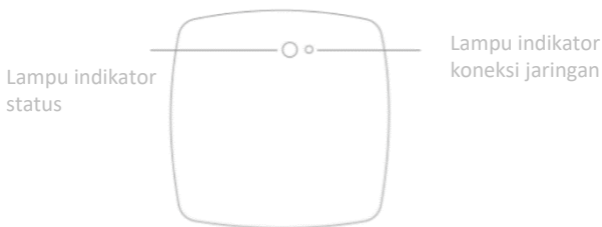
Buka aplikasi dan ikuti petunjuk registrasi.

## 02 Pengaturan Jaringan

---

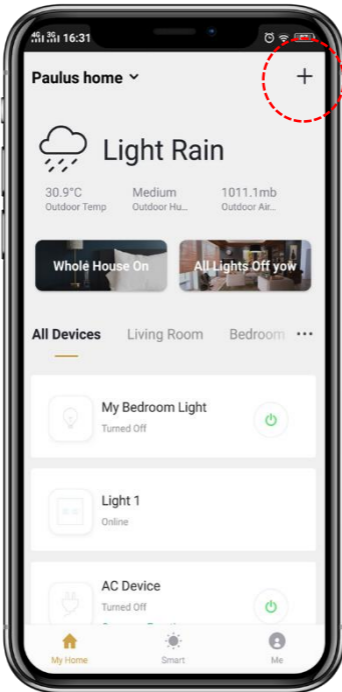
Sambungkan Gateway ke sumber listrik dan hubungkan kabel LAN gateway ke router dengan frekuensi 2.4GHz

Pastikan lampu indikator berwarna hijau dalam keadaan menyala. Jika tidak, tekan dan tahan tombol reset hingga lampu hijau menyala.



### 03 Menambah Device

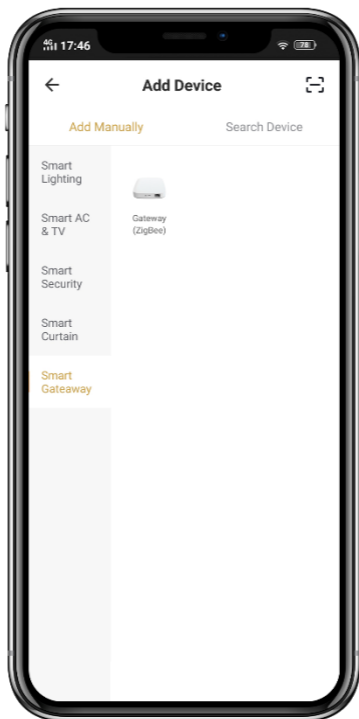
---



Tekan tanda '+' pada ujung kanan atas aplikasi untuk menambah device.

### 03 Menambah Device (2)

---



Pilih kategori “Security and Gateway” dan cari Gateway (zigbee) ikuti petunjuk di aplikasi.