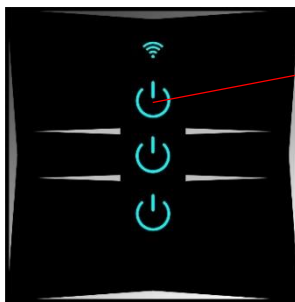


Menyambungkan Produk Jonpowel

Langkah 1

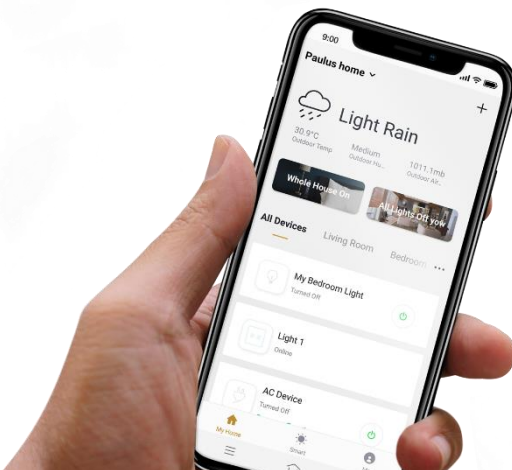
Pastikan device dalam keadaan reset.
Untuk produk JP Switch Burmite Series bisa tekan tombol on/off sekitar 5s sampai terdengar bunyi beep.



On/off button

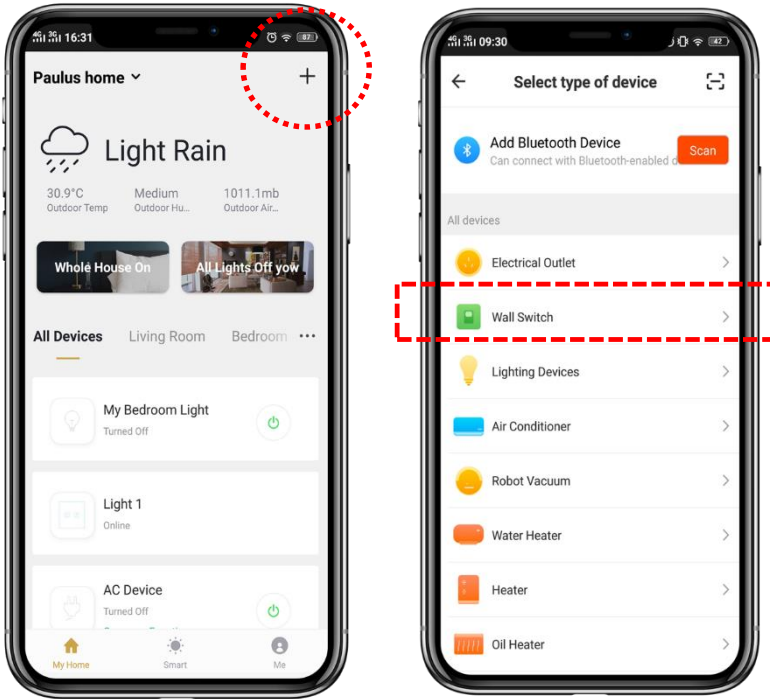
Langkah 2

Sambungkan smartphone anda dengan internet lalu buka aplikasi Jonpowel. Aplikasi dapat diunduh di Google Play maupun di App Store.



Langkah 3

Klik tombol (+) lalu pilih “wall switch”.



Langkah 4

Masukan password wifi dan koneksikan.
Produk Jonpower anda kini dapat dikontrol dari
smartphone kapanpun dan dimanapun.